

Befektetés a jövőbe



TÁMOP 3.1.4 - 08/2 - 2008-0085

Kompetencia alapú oktatás, egyenlő hozzáférés - Innovatív intézményekben

HAMMIDO Alapfokú Művészetoktatási Intézmény (6722 Szeged, Kossuth L. sgt. 23.)

SZOCIÁLIS, ÉLETVITELI ÉS KÖRNYEZETI KOMPETENCIA

Modul az Alapfokú Művészetoktatási Intézmények számára

Zeneművészet tanszak

(7 -10. életév)

„Fejezetek a barokk életmódból és művészetekből”

ZONGORA

Szerző: Guba Tünde 2012

Szociális, életviteli és környezeti kompetencia

„Fejezetek a barokk életmódból és művészetekből” Zongora

Ajánlott korosztály	7-10 éves korig (1-4. évf.)
Ajánlott időkeret	3*60 perc
A modul közvetlen célja	A barokk művészeti ágainak megismerése
A modul tartalma	Tánc, öltözködés, zeneszerzők, hangszerek
Megelőző tapasztalat	-
Ajánlott továbbhaladási irány	Tolerancia, együttműködési képesség fejlesztése
A kompetenciafejlesztés fókuszai	<ul style="list-style-type: none">• Motiváció• Empátia• Kreativitás• Tolerancia
Kapcsolódási pontok	
Támogató rendszer	

<p>Korabeli hangszerek A tanár zenei részleteket játszik le laptop segítségével, és a csoportoknak kioszt egy-egy lapot, melyen barokk hangszerek képei találhatóak. A gyerekek kivágják, és plakátra ragasztják a hallott hangszerek képét. (2-3. sz. ábra)</p>	10'	<p>Fantázia Kreativitás Másokkal való együttműködés</p>	Csoportmunka	Színes ceruza, Olló	hangszerek képeivel, olló, ragasztó, plakát
<p>Bach élete A tanár projektor segítségével egy Bach életéről szóló bejátszást vetít a gyerekeknek, és kérdéseket tesz fel azzal kapcsolatban. A gyerekek válaszolnak a kérdésekre. (4. sz. ábra)</p>	10'	<p>Memória, Kifejezőképesség</p>	Egyéni munka		Laptop, projektor, feladatlap
<p>Keresztrejtvény A tanár kioszt minden csoportnak egy-egy keresztrejtvényt, és amikor a tanulók megoldották azt, projektorral kivetíti a megoldásokat. A tanulók megoldják a</p>	10'	<p>Problémamegoldás fejlesztése</p>	Egyéni munka	Színes filctoll	Keresztrejtvény, laptop, projektor

keresztrejtvényt, majd ellenőrzik a projektorról. (5. sz. ábra)					
Kis-koncert A tanár felkonferálja a műveket. A gyerekek barokk műveket adnak elő zongorán. (6. sz. ábra)	10'	Önkifejezés, Előadókészség, Memória	Egyéni munka	Zongora, zongoraszék, sámli	

Tevékenységek - időmegjelöléssel	A tevékenység célja/ fejlesztendő készségek	Munkaformák és módszerek	Eszközök/mellékletek Diák Pedagógus	
2. óra				
<p>Ráhangelődés</p> <p>Tánc A tanár korabeli táncot bemutató felvételt vetít le. A gyerekek korabeli öltözékbe bújva menüettet táncolnak. (7 - 8. sz. ábra)</p> <p>Zeneszerzők A tanár zenei részleteket játszik le laptop segítségével, és a csoportoknak kioszt egy-egy lapot, melyen barokk zeneszerzők képei találhatóak. A gyerekek kivágják, és plakátra ragasztják annak a zeneszerzőnek a képét, akinek a szerzeménye szól. (9 - 10. sz. ábra)</p>	<p>20'</p> <p>20'</p>	<p>Koncentráció, előadókészség, önkifejezés, egymásra figyelés, saját érzelmei kifejezése, beleélés</p> <p>Fantázia Kreativitás Másokkal való együttműködés</p>	<p>Csoportmunka</p> <p>Csoportmunka</p>	<p>barokk ruhák</p> <p>olló, ragasztó, plakát</p> <p>Laptop, projektor,</p> <p>Laptop, lapok zeneszerzők képeivel,</p>

<p>Korabeli hangszerek A tanár zenei részleteket játszik le laptop segítségével, és a csoportoknak kioszt egy-egy lapot, melyen barokk hangszerek képei találhatóak. A gyerekek kivágják, és plakátra ragasztják a hallott hangszerek képét. (11. sz. ábra)</p>	10'	Fantázia Kreativitás Másokkal való együttműködés	Csoportmunka	olló, ragasztó, plakát	Laptop, lapok hangszerek képeivel,
<p>Kis-koncert A tanár felkonferálja a műveket. A gyerekek barokk műveket adnak elő zongorán. (12. sz. ábra)</p>	10'	Önkifejezés, Előadókészség, Memória	Egyéni munka		Zongora, zongoraszék, sámli

Tevékenységek - időmegjelöléssel	A tevékenység célja/fejlesztendő készségek	Munkaformák és módszerek	Eszközök/mellékletek Diák Pedagógus
3.óra			
<p>Öltözködés A tanár kivetít egy képet, amely barokk öltözetet ábrázol. A gyerekek ráírják a képre, hogy milyen ruhadarabokból áll az öltözék. (13 - 14. sz. ábra)</p>	20'	Koncentráció	Egyéni munka
<p>Vivaldi: A négy évszak A tanár részleteket játszik le az interaktív táblán A négy évszakekből. A gyerekek elmondják, hogy miről szól az adott versenyműtétel.</p>	20'	Önkifejezés, Kreativitás, Memória	Kerekasztal
<p>Kis-koncert A tanár felkonferálja a műveket. A gyerekek barokk műveket adnak elő zongorán. (15. sz. ábra)</p> <p>Korabeli hangszerek</p>	10'	Önkifejezés, Előadókészség, Memória	Egyéni munka
Laptop, interaktív tábla	Laptop, interaktív tábla	Zongora, zongoraszék, sámlí	Plakát, interaktív tábla

<p>A tanár kiosztja a csapatoknak az általuk készített hangszeres plakátokat, és kirak az interaktív táblára egy word dokumentumot, melyen hangszernevek találhatóak. A gyerekek felírják a hangszerek alá a hozzájuk tartozó nevet a tábla alapján. (16. sz. ábra)</p>	10'	Memória, Képzettársítás	Csoportmunka	Színes ceruza, filctoll	
---	-----	----------------------------	--------------	----------------------------	--


FÜGGELÉK:



1. ábra



3. ábra



4. ábra



5. ábra



6. ábra





7. ábra



8. ábra



9. ábra




10. ábra




11. ábra



12. ábra



13. ábra



14. ábra



15. ábra



16. ábra